

STORM



LUMINO

STORM



LUMINO

FUNKCE:

Vyjímatelná svítlna, datum, teploměr.

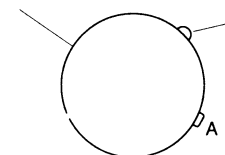
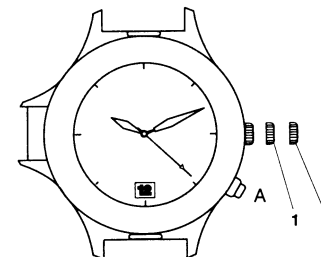
NÁVOD K POUŽITÍ:

- K použití svítlny, které je zabudováno v krytu hodinek, stiskněte A.
- K použití svítlny odděleně od krytu hodinek, jednoduše odejměte kryt od korunky hodinek a tím svítlnu oddělíte. Pak stiskněte tlačítko na oddělené svítlně.
- Po dokončení dejte svítlnu zpět.

POZICE KORUNKY:

Pozice 1 – pro nastavení datumu točte korunku proti směru hodinových ručiček

Pozice 2 – pro nastavení času točte korunkou po nebo proti směru hodinových ručiček



1 – korunka (pozice 1), 2 – korunka (pozice 2)

FUNKCE:

Vyjímatelná svítlna, datum, teploměr.

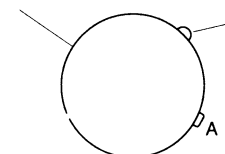
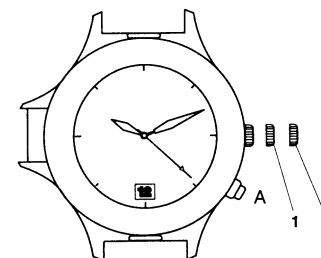
NÁVOD K POUŽITÍ:

- K použití svítlny, které je zabudováno v krytu hodinek, stiskněte A.
- K použití svítlny odděleně od krytu hodinek, jednoduše odejměte kryt od korunky hodinek a tím svítlnu oddělíte. Pak stiskněte tlačítko na oddělené svítlně.
- Po dokončení dejte svítlnu zpět.

POZICE KORUNKY:

Pozice 1 – pro nastavení datumu točte korunku proti směru hodinových ručiček

Pozice 2 – pro nastavení času točte korunkou po nebo proti směru hodinových ručiček



1 – korunka (pozice 1), 2 – korunka (pozice 2)