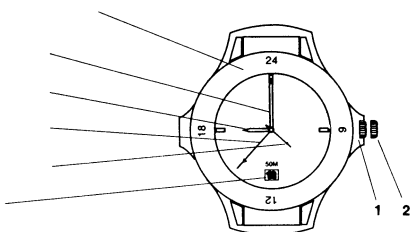


POZICE KORUNKY:

Pozice 1 – točte proti směru hodinových ručiček pro nastavení datumu

- točte korunkou po směru hodinových ručiček pro nastavení hodinové ručičky a datum země do které cestujete (ručička se pohybuje odděleně od ručičky minutové)

Pozice 2 – točte korunkou po směru hodinových ručiček pro nastavení času (obvyklého času doma)



POZICE KORUNKY:

Pozice 1 – točte proti směru hodinových ručiček pro nastavení datumu

- točte korunkou po směru hodinových ručiček pro nastavení hodinové ručičky a datum země do které cestujete (ručička se pohybuje odděleně od ručičky minutové)

Pozice 2 – točte korunkou po směru hodinových ručiček pro nastavení času (obvyklého času doma)

FUNKCE:

Čas, datum, duální čas, 24–hodinový čas, světový čas, tabulka přepočtu teploty, vlhкотěsné do 50m, rotační a otevírací rozeta.

NÁVOD K POUŽITÍ:

- hodinová ručička může být samostatně nastavena, bez toho aby se ostatní ručičky zastavily
- pokud cestujete do jiných časových pásem, může být snadno ukázán čas a datum země do které cestujete

POUŽITÍ FUNKCE ČASOVÝCH PÁSEM:

- odklopte rozetu, tím odhalíte kryt časových pásem
- točte rozetou, tak aby se město, které reprezentuje vaše časové pásmo, krylo s 24 hodinovou ručičkou
- pokud jste v Londýně a přejete si vědět jaký čas je v Tokiu, najdete Tokio na rozetě a uvědomte si kde je na měřítku
- pak spočítejte po směru hodinových ručiček počet hodin mezi 24 hodinovou ručičkou a Tokiem
- rozdíl je + 9 hodin
- každé město na rozetě vyznačuje čas města nebo oblasti, kterou reprezentuje
- k přečtení času použijte 24 hodinové značení na vrchu rozety

FUNKCE:

Čas, datum, duální čas, 24–hodinový čas, světový čas, tabulka přepočtu teploty, vlhкотěsné do 50m, rotační a otevírací rozeta.

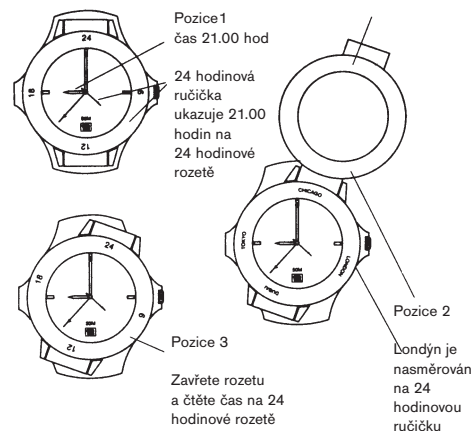
NÁVOD K POUŽITÍ:

- hodinová ručička může být samostatně nastavena, bez toho aby se ostatní ručičky zastavily
- pokud cestujete do jiných časových pásem, může být snadno ukázán čas a datum země do které cestujete

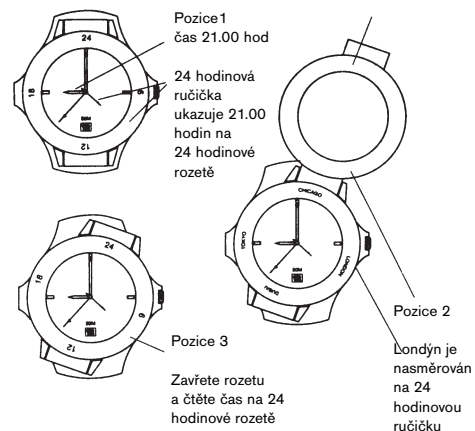
POUŽITÍ FUNKCE ČASOVÝCH PÁSEM:

- odklopte rozetu, tím odhalíte kryt časových pásem
- točte rozetou, tak aby se město, které reprezentuje vaše časové pásmo, krylo s 24 hodinovou ručičkou
- pokud jste v Londýně a přejete si vědět jaký čas je v Tokiu, najdete Tokio na rozetě a uvědomte si kde je na měřítku
- pak spočítejte po směru hodinových ručiček počet hodin mezi 24 hodinovou ručičkou a Tokiem
- rozdíl je + 9 hodin
- každé město na rozetě vyznačuje čas města nebo oblasti, kterou reprezentuje
- k přečtení času použijte 24 hodinové značení na vrchu rozety

A PŘÍKLADU JE UKÁZÁN LONDÝN V 21.00 H



A PŘÍKLADU JE UKÁZÁN LONDÝN V 21.00 H



STORM

WORLD TIMER

STORM

WORLD TIMER